



RETO LÁZARO

DÍA 2

Tu antes y después

Crea un reel dedicado %100 a las personas que te han seguido por meses, has que comunidad regrese a tus inicios junto contigo.

Ver tu antes y después es una excelente manera de crear nostalgia.

REEL #2

TU ANTES Y DESPUÉS

Recopila fotos y videos de tu antes y después para mostrarlo a tu comunidad.

Prepara un pequeño "Copy" donde platiques un poco de tu viaje dedicándote a lo que haces actualmente.

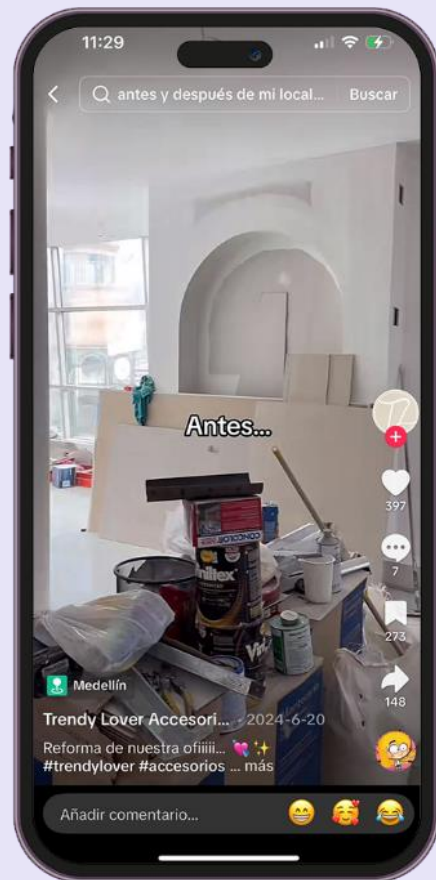
Tu antes y después puede ser personal donde muestres tu cambio físico, profesional donde muestres como ha evolucionado tu profesión o de producto, donde enseñes como ha cambiado con el tiempo.

Venta: Agrega un Call to Action para promocionar tu producto o servicio

[Ejemplo 1](#)

[Ejemplo 2](#)

[Ejemplo 3](#)



RETO LÁZARO

RETO LÁZARO

RETO LÁZARO

RETO LÁZARO

RETO LÁZARO


RETO LÁZARO

RETO LÁZARO

RETO LÁZARO


ANTES Y DESPUÉS

PERSONAL, PROFESIONAL Y DE PRODUCTO



ANTES Y DESPUÉS PERSONAL

Comparte tu transformación personal, ya sea en tu mentalidad, apariencia, bienestar, cambios laborales, relaciones, estabilidad o incluso tu evolución con tus clientes y en la creación de contenido.



ANTES Y DESPUÉS DE OBJETIVOS

Si ya has logrado materializar varias cosas en tu vida, compártelas con orgullo. Si aún estás en camino, no te preocupes, enfócate en tu crecimiento personal, tu trabajo y el proceso. No tengas miedo de mostrar tu realidad, más allá de lo material.



ANTES Y DESPUÉS DE PRODUCTO

¡Muestra cómo tu producto ha impactado tu vida! Por ejemplo, en mi reto de reels, comparto cómo logré aumentar más de 10K seguidores en 30 días gracias a mi compromiso de crear reels constantemente. Si tu producto ayuda a alcanzar un objetivo específico, ¡muéstralo en acción!



¡Buena suerte!

*Si necesitas mas ayuda,
toma un Screenshot de la primer página,
súbela a tus historias y etiquétame
para recibir una asesoría de 30 minutos gratuita
@nico.acosta.l*